







## MANUAL DE INSTALACIÓN DE TokApp School

Durante el presente curso académico, el instituto empezará a utilizar la aplicación móvil TokApp para comunicarse con los padres y madres de los alumnos del centro.

TokApp es una aplicación, que se puede descargar y usar en cualquier dispositivo móvil, ya sea android  o IOS 

Desde un teléfono IOS tendréis que pinchar en el icono  y buscar TokApp School  
Desde un dispositivo Android, deberéis ir al icono de Play Store  y buscar TokApp School

En ambos casos, debéis instalar la aplicación en el móvil. Una vez descargada e instalada, tendréis que daros de alta en la misma aplicación TokApp como detallaremos a continuación.

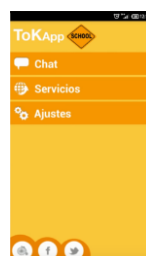
Una vez descargada e instalada en nuestro dispositivo móvil, deberemos darnos de alta en ella. Para ello, cuando abramos por primera vez la aplicación, nos aparecerá una pantalla donde deberemos rellenar con un nombre y contraseña que nosotros elijamos.



A continuación, deberemos validar nuestro teléfono móvil. Es el paso recomendado para validarnos. Este paso se realiza mediante un sms.



Una vez validado el teléfono, la aplicación ya estará lista para poder recibir mensajes de sus hijos, desde el equipo directivo del centro o de los propios tutores/profesores de sus hijos.



Para más información podéis consultar los siguientes vídeos y página de soporte de configuración de TokApp School.

[https://www.youtube.com/watch?v=-\\_sDY\\_Y\\_RJI](https://www.youtube.com/watch?v=-_sDY_Y_RJI)

<https://www.youtube.com/watch?v=I3x5ImbWxaw>

<https://tokapp.com/soporte/>